



ФЕДЕРАЛЬНАЯ СЛУЖБА  
ГОСУДАРСТВЕННОЙ СТАТИСТИКИ

# Состояние животноводства в хозяйствах всех категорий Пензенской области



в январе-марте 2022 года



ФЕДЕРАЛЬНАЯ СЛУЖБА  
ГОСУДАРСТВЕННОЙ СТАТИСТИКИ

# Состояние животноводства в хозяйствах всех категорий

Пензенской области

в январе-марте 2022 года

- 01 ПРОИЗВОДСТВО ПРОДУКЦИИ ЖИВОТНОВОДСТВА  
В ХОЗЯЙСТВАХ ВСЕХ КАТЕГОРИЙ
- 02 ПОГОЛОВЬЕ СКОТА И ПТИЦЫ В ХОЗЯЙСТВАХ  
ВСЕХ КАТЕГОРИЙ НА 01.04.2022 ГОДА
- 03 УДЕЛЬНЫЙ ВЕС В ОБЩЕМ ОБЪЕМЕ  
ПРОИЗВОДСТВА ОСНОВНЫХ ПРОДУКТОВ  
ЖИВОТНОВОДСТВА



# ПРОИЗВОДСТВО ПРОДУКЦИИ ЖИВОТНОВОДСТВА В ХОЗЯЙСТВАХ ВСЕХ КАТЕГОРИЙ

В ЯНВАРЕ-МАРТЕ 2022 ГОДА

## Скот и птица на убой



**113,9% ↑**

в % к январю-марту 2021 года


## Молоко



**92,6% ↓**

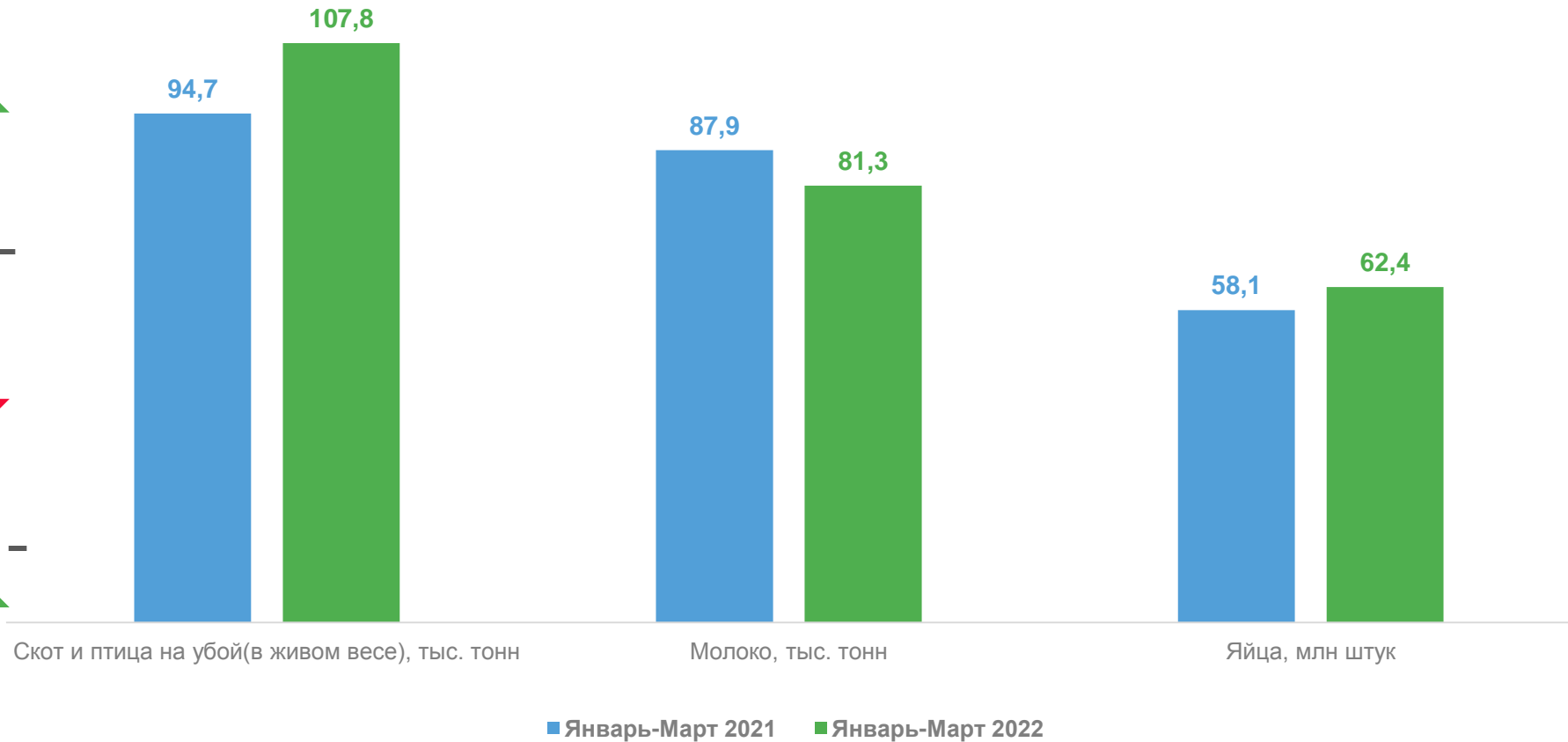
в % к январю-марту 2021 года

## Яйца



**107,3% ↑**

в % к январю-марту 2021 года





# ПОГОЛОВЬЕ СКОТА И ПТИЦЫ В ХОЗЯЙСТВАХ ВСЕХ КАТЕГОРИЙ

НА 01.04.2022 ГОДА, ТЫСЯЧ ГОЛОВ

Поголовье крупного рогатого скота



**92,2% ↓**

в % к 01.04.2021 года

Поголовье свиней



**93,3% ↓**

в % к 01.04.2021 года

Поголовье овец и коз



**88,7% ↓**

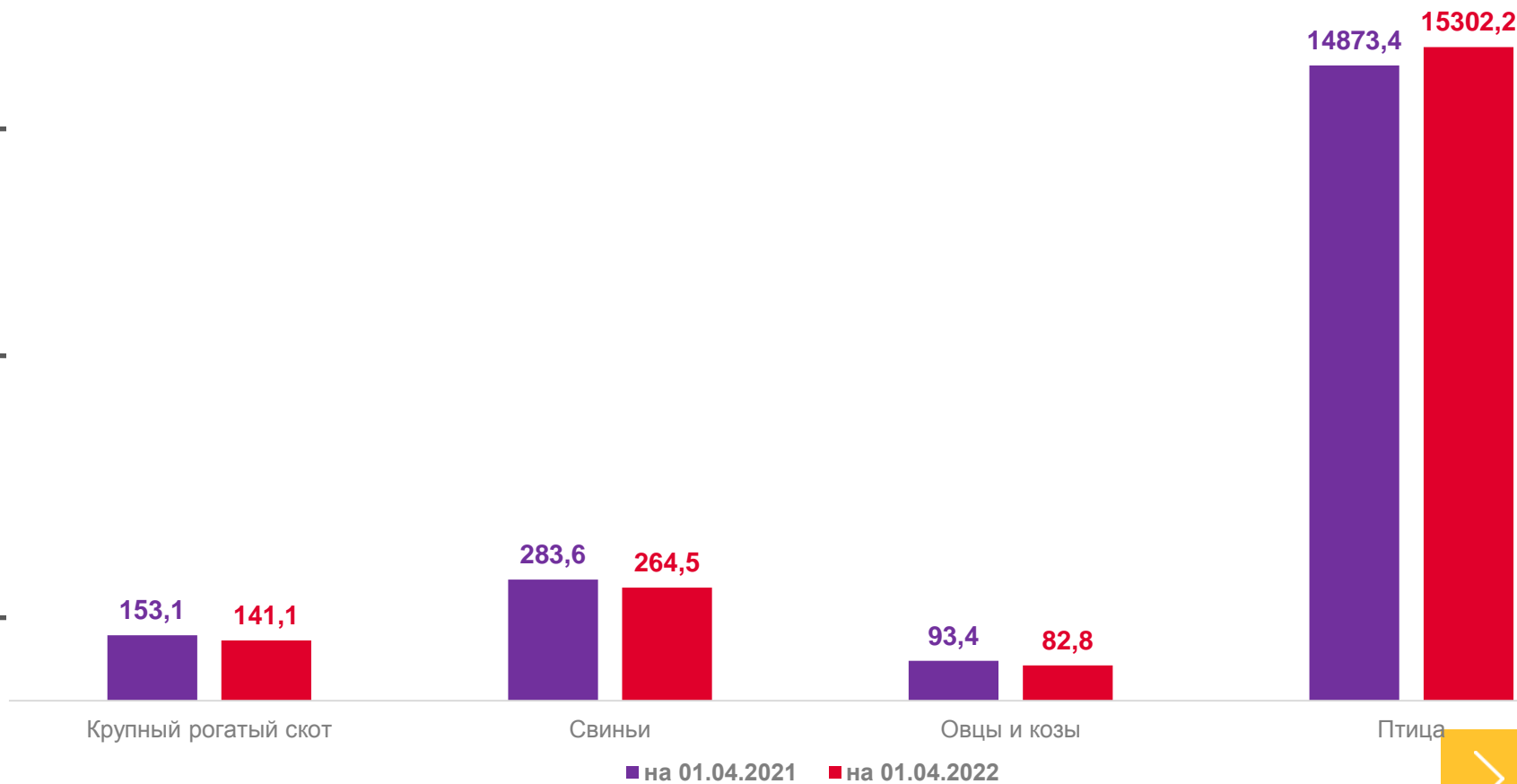
в % к 01.04.2021 года

Поголовье птицы



**102,9% ↑**

в % к 01.04.2021 года



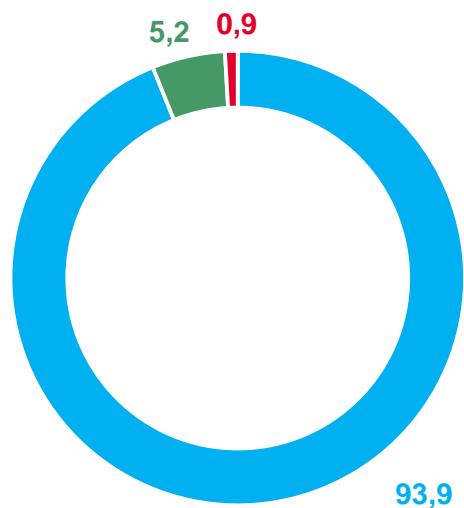


# УДЕЛЬНЫЙ ВЕС В ОБЩЕМ ОБЪЕМЕ ПРОИЗВОДСТВА ОСНОВНЫХ ПРОДУКТОВ ЖИВОТНОВОДСТВА


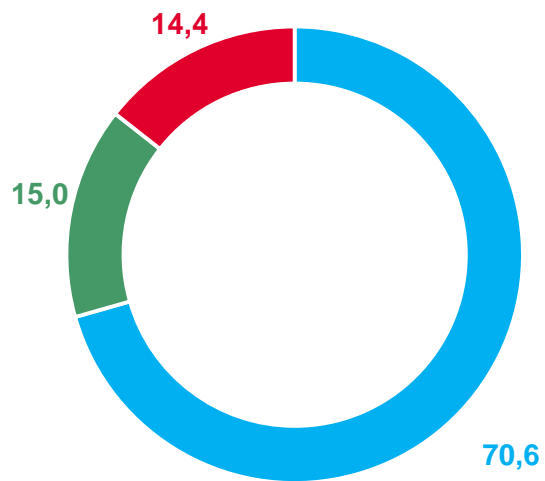
В ЯНВАРЕ-МАРТЕ 2022 ГОДА, В ПРОЦЕНТАХ



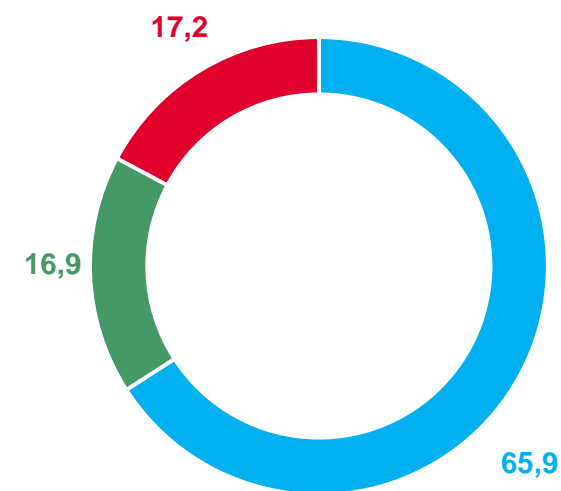
Скот и птица на убой



Молоко



Яйца



- Сельскохозяйственные организации
- Хозяйства населения
- Крестьянские хозяйства и индивидуальные предприниматели